



EJECUCIÓN PRESUPUESTAL AÑO 2020- RED DE SALUD SAN IGNACIO



San Ignacio



La Coipa



Huarango



Tabaconas



Namballe



Chirinos



San Jose L



COMITÉ EJECUTORA SALUD SAN IGNACIO



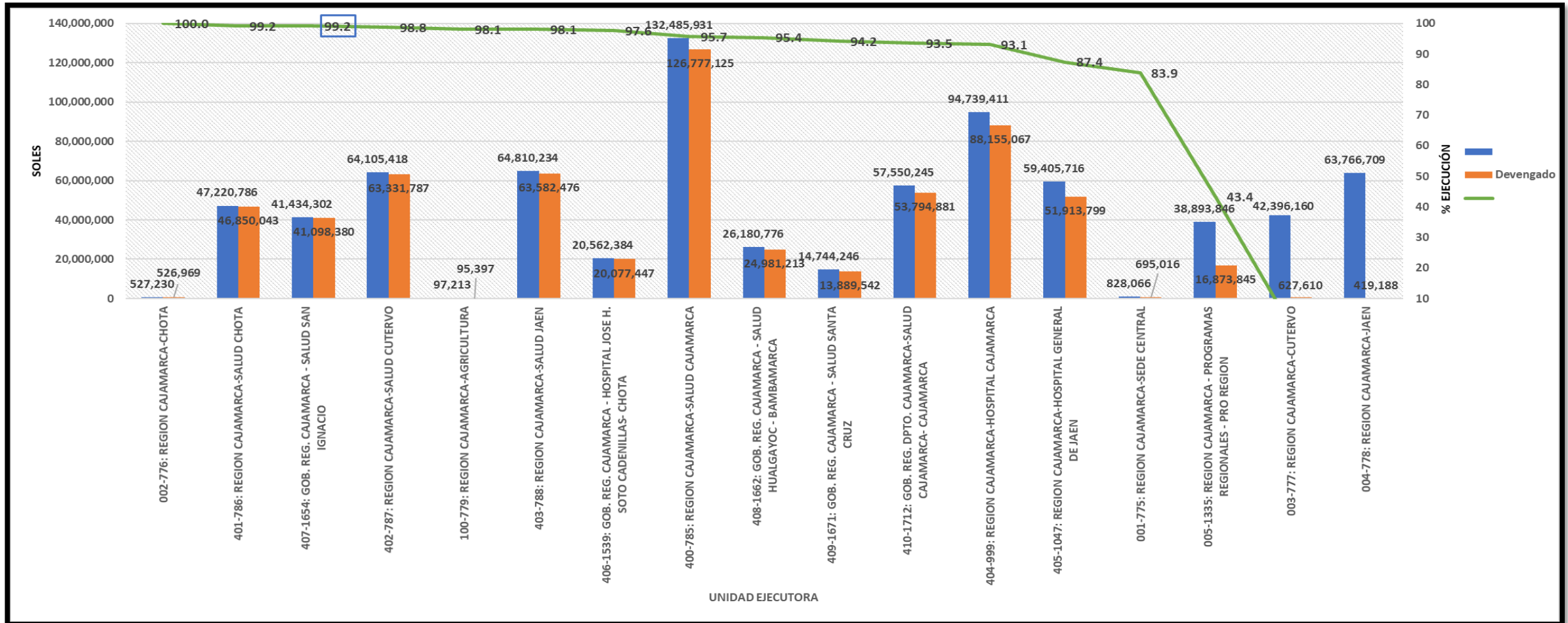
Sector Salud - Región Cajamarca - Tabla N°01 : Ejecución Presupuestal Año 2020 por Unidades Ejecutoras

Unidad Ejecutora	PIA	PIM	Certificación	Compromiso Anual	Ejecución			Avance %
			Certificación	Compromiso Anual	Atención de Compromiso Mensual	Devengado	Girado	
002-776: REGION CAJAMARCA-CHOTA		527,230	527,229	526,969	526,969	526,969	526,969	100.0
401-786: REGION CAJAMARCA-SALUD CHOTA	30618233	47,220,786	46,850,337	46,850,043	46,850,043	46,850,043	46,850,043	99.2
407-1654: GOB. REG. CAJAMARCA - SALUD SAN IGNACIO	24756850	41,434,302	41,114,761	41,098,380	41,098,380	41,098,380	41,093,963	99.2
402-787: REGION CAJAMARCA-SALUD CUTERVO	41455117	64,105,418	63,334,678	63,331,787	63,331,787	63,331,787	63,331,067	98.8
100-779: REGION CAJAMARCA-AGRICULTURA		97,213	95,397	95,397	95,397	95,397	95,397	98.1
403-788: REGION CAJAMARCA-SALUD JAEN	40369227	64,810,234	63,584,356	63,582,756	63,582,756	63,582,476	63,482,229	98.1
406-1539: GOB. REG. CAJAMARCA - HOSPITAL JOSE H. SOTO CADENILLAS- CHOTA	12719692	20,562,384	20,093,767	20,077,447	20,077,447	20,077,447	20,077,447	97.6
400-785: REGION CAJAMARCA-SALUD CAJAMARCA	115295801	132,485,931	129,134,819	127,458,333	126,833,922	126,777,125	126,750,582	95.7
408-1662: GOB. REG. CAJAMARCA - SALUD HUALGAYOC - BAMBAMARCA	14777222	26,180,776	25,618,436	24,989,176	24,981,213	24,981,213	24,980,097	95.4
409-1671: GOB. REG. CAJAMARCA - SALUD SANTA CRUZ	8920645	14,744,246	13,890,834	13,889,542	13,889,542	13,889,542	13,889,542	94.2
410-1712: GOB. REG. DPTO. CAJAMARCA-SALUD CAJAMARCA- CAJAMARCA		57,550,245	55,106,285	53,794,881	53,794,881	53,794,881	53,769,169	93.5
404-999: REGION CAJAMARCA-HOSPITAL CAJAMARCA	50408536	94,739,411	90,312,320	88,155,067	88,155,067	88,155,067	88,155,067	93.1
405-1047: REGION CAJAMARCA-HOSPITAL GENERAL DE JAEN	17276485	59,405,716	51,970,848	51,913,799	51,913,799	51,913,799	51,881,171	87.4
001-775: REGION CAJAMARCA-SEDE CENTRAL	131909	828,066	699,289	699,016	695,016	695,016	695,016	83.9
005-1335: REGION CAJAMARCA - PROGRAMAS REGIONALES - PRO REGION	3458845	38,893,846	35,191,765	18,032,267	16,873,845	16,873,845	16,873,845	43.4
003-777: REGION CAJAMARCA-CUTERVO	14452068	42,396,160	40,812,730	22,037,118	22,031,983	627,610	627,610	1.5
004-778: REGION CAJAMARCA-JAEN	11581117	63,766,709	1,078,500	1,046,310	1,046,310	419,188	419,188	0.7

Fuente : Consulta Amigable MEF



Sector Salud - Región Cajamarca - Gráfico N°01 : Ejecución Presupuestal Año 2020 por Unidades Ejecutoras



Fuente : Consulta Amigable MEF



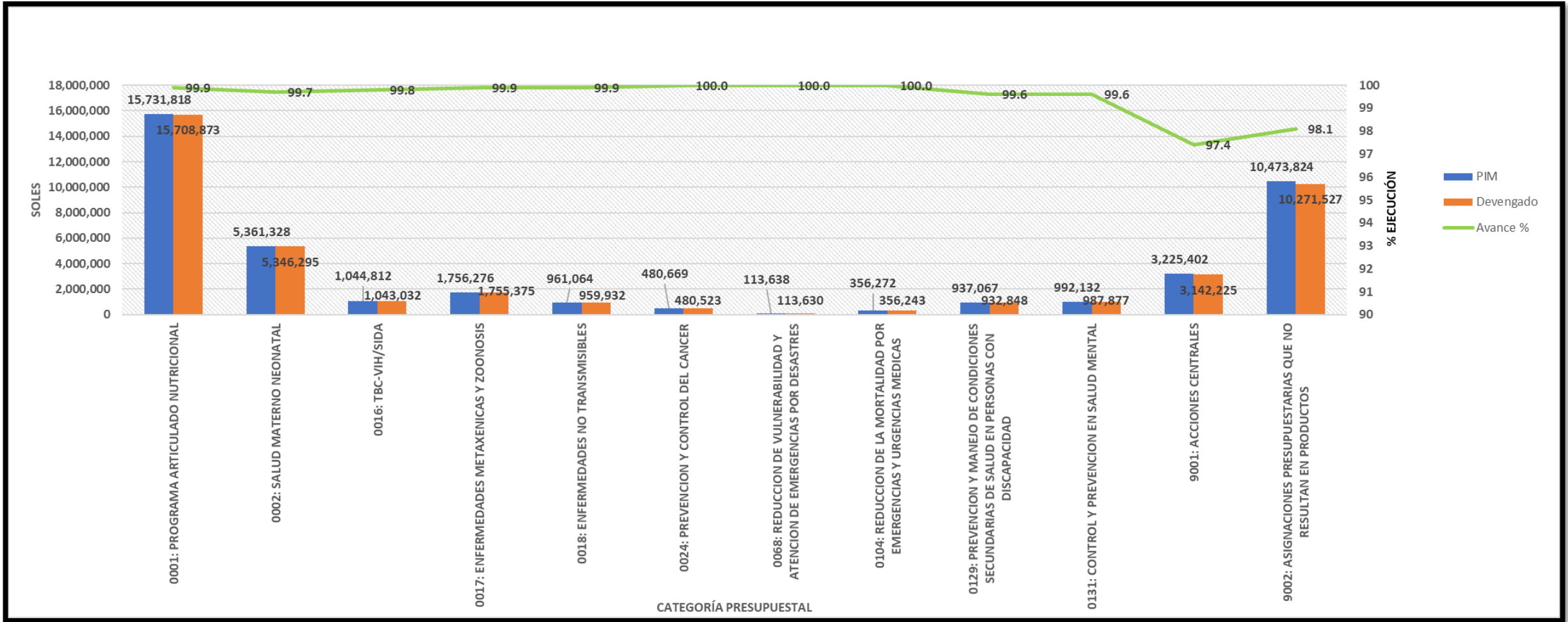
Sector Salud - Región Cajamarca - Tabla N°02 : Ejecución Presupuestal Año 2020 por Categoría Presupuestal

Categoría Presupuestal	PIA	PIM	Certificación	Compromiso Anual	Ejecución			Avance %
					Compromiso Mensual	Devengado	Girado	
0001: PROGRAMA ARTICULADO NUTRICIONAL	2177107	15,731,818	15,709,066	15,708,873	15,708,873	15,708,873	15,708,873	99.9
0002: SALUD MATERNO NEONATAL	966946	5,361,328	5,347,456	5,346,295	5,346,295	5,346,295	5,341,878	99.7
0016: TBC-VIH/SIDA	122770	1,044,812	1,043,032	1,043,032	1,043,032	1,043,032	1,043,032	99.8
0017: ENFERMEDADES METAXENICAS Y ZONOSIS	188340	1,756,276	1,755,375	1,755,375	1,755,375	1,755,375	1,755,375	99.9
0018: ENFERMEDADES NO TRANSMISIBLES	90674	961,064	959,939	959,932	959,932	959,932	959,932	99.9
0024: PREVENCIÓN Y CONTROL DEL CÁNCER	92884	480,669	480,569	480,523	480,523	480,523	480,523	100.0
0068: REDUCCIÓN DE VULNERABILIDAD Y ATENCIÓN DE EMERGENCIAS POR DESASTRES	75051	113,638	113,630	113,630	113,630	113,630	113,630	100.0
0104: REDUCCIÓN DE LA MORTALIDAD POR EMERGENCIAS Y URGENCIAS MÉDICAS	2747	356,272	356,271	356,243	356,243	356,243	356,243	100.0
0129: PREVENCIÓN Y MANEJO DE CONDICIONES SECUNDARIAS DE SALUD EN PERSONAS CON DISCAPACIDAD	496	937,067	932,848	932,848	932,848	932,848	932,848	99.6
0131: CONTROL Y PREVENCIÓN EN SALUD MENTAL	220489	992,132	989,286	987,877	987,877	987,877	987,877	99.6
9001: ACCIONES CENTRALES	19990738	3,225,402	3,149,907	3,142,225	3,142,225	3,142,225	3,142,225	97.4
9002: ASIGNACIONES PRESUPUESTARIAS QUE NO RESULTAN EN PRODUCTOS	828608	10,473,824	10,277,381	10,271,527	10,271,527	10,271,527	10,271,527	98.1

Fuente : Consulta Amigable MEF



Sector Salud - Región Cajamarca - Gráfico N°02 : Ejecución Presupuestal Año 2020 por Categoría Presupuestal



Fuente : Consulta Amigable MEF



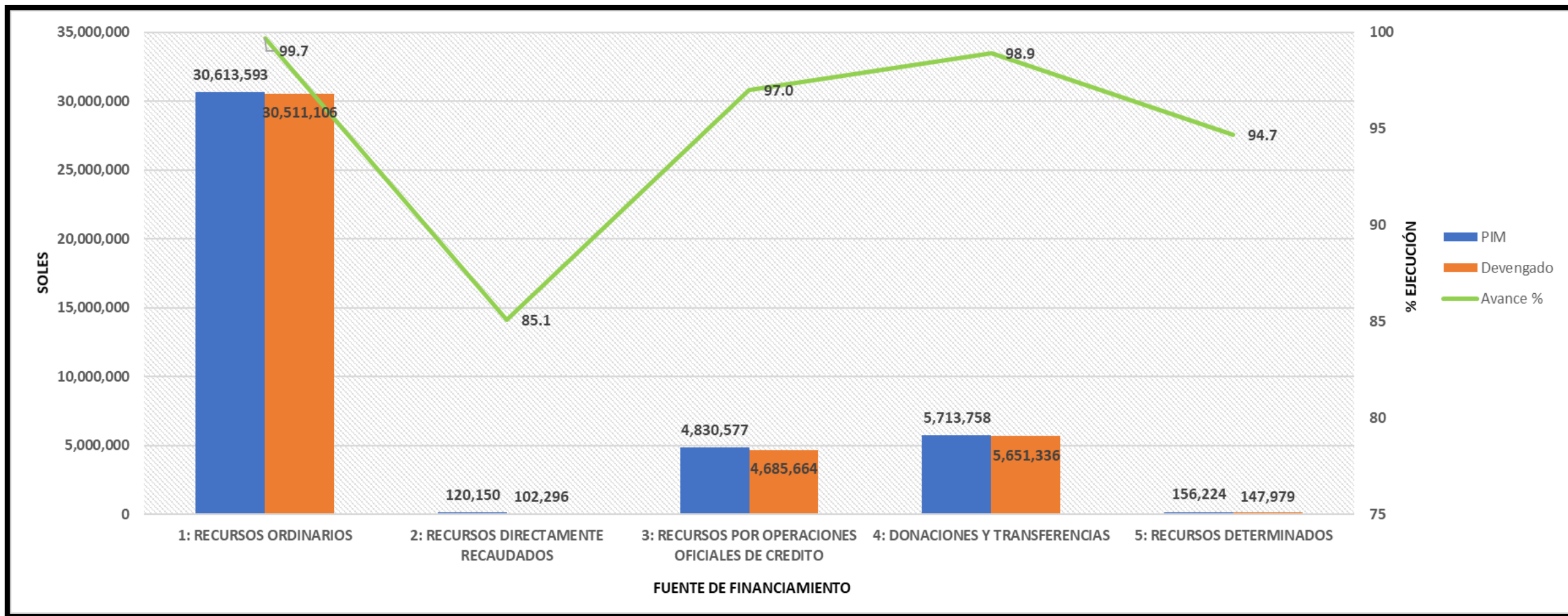
Sector Salud - Región Cajamarca - Tabla N°03 : Ejecución Presupuestal Año 2020 por Fuente de Financiamiento

Fuente de Financiamiento	PIA	PIM	Certificación	Compromiso Anual	Ejecución			Avance %
					Compromiso Mensual	Devengado	Girado	
1: RECURSOS ORDINARIOS	24684850	30,613,593	30,518,389	30,511,106	30,511,106	30,511,106	30,506,688	● 99.7
2: RECURSOS DIRECTAMENTE RECAUDADOS	72000	120,150	109,516	102,296	102,296	102,296	102,296	● 85.1
3: RECURSOS POR OPERACIONES OFICIALES DE CREDITO		4,830,577	4,685,711	4,685,664	4,685,664	4,685,664	4,685,664	● 97.0
4: DONACIONES Y TRANSFERENCIAS		5,713,758	5,653,166	5,651,336	5,651,336	5,651,336	5,651,336	● 98.9
5: RECURSOS DETERMINADOS		156,224	147,979	147,979	147,979	147,979	147,979	● 94.7

Fuente : Consulta Amigable MEF



Sector Salud - Región Cajamarca - Gráfico N°03 : Ejecución Presupuestal Año 2020 por Fuente de Financiamiento



Fuente : Consulta Amigable MEF