



EJECUCION PRESUPUESTAL AÑO 2022

RIS SAN IGNACIO



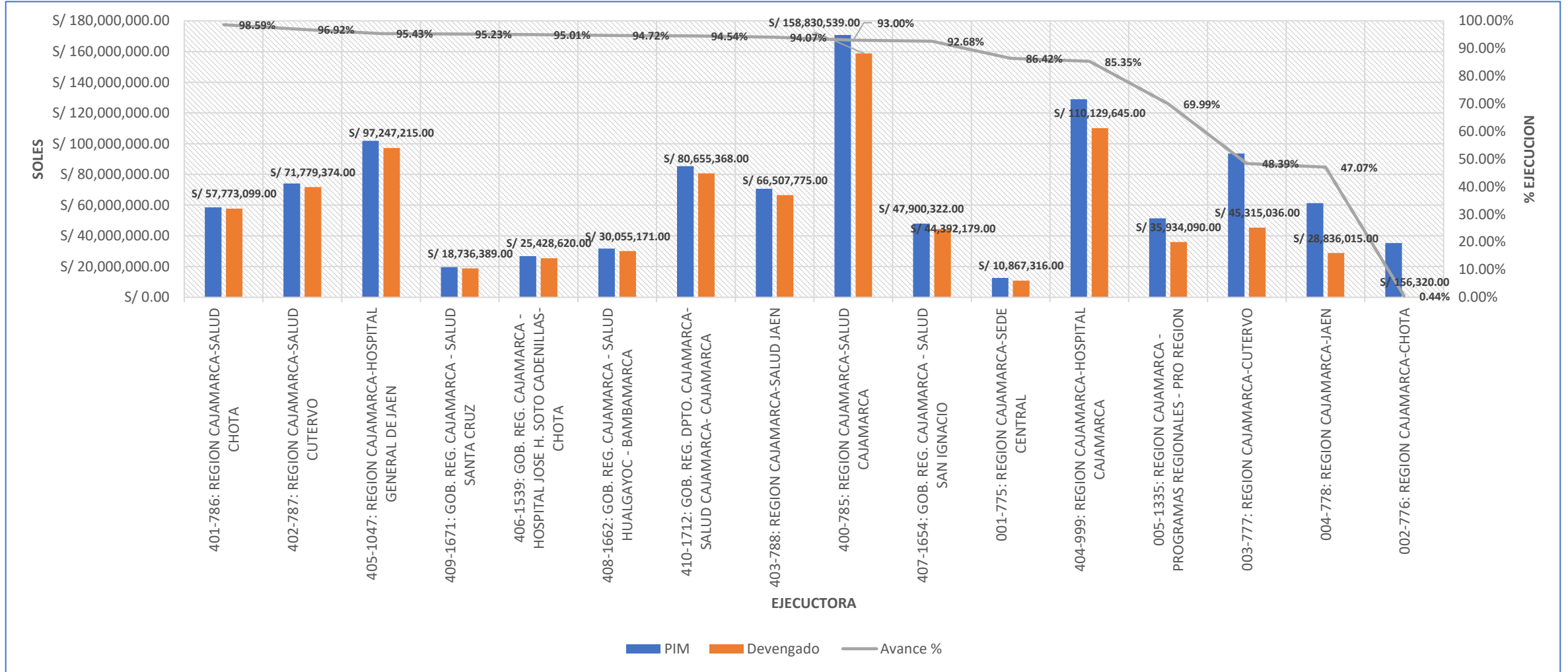


EJECUCION AÑO 2022 – POR UNIDADES EJECUTORAS DEL SECTOR SALUD (TABLA N°1)



Unidad Ejecutora	PIA	PIM	Certificación	Compromiso Anual	Compromiso Mensual	Devengado	Girado	Avance %
401-786: REGION CAJAMARCA-SALUD CHOTA	39,096,051	58,598,082	57,775,364	57,773,099	57,773,099	57,773,099	57,772,619	98.6%
402-787: REGION CAJAMARCA-SALUD CUTERVO	49,257,273	74,062,907	73,047,888	72,979,850	71,901,535	71,779,374	71,778,328	96.9%
405-1047: REGION CAJAMARCA-HOSPITAL GENERAL DE JAEN	86,632,274	101,906,490	98,027,526	97,577,473	97,299,578	97,247,215	97,215,643	95.4%
409-1671: GOB. REG. CAJAMARCA - SALUD SANTA CRUZ	12,414,785	19,674,730	19,282,899	19,272,009	18,740,485	18,736,389	18,736,389	95.2%
406-1539: GOB. REG. CAJAMARCA - HOSPITAL JOSE H. SOTO CADENILLAS- CHOTA	16,416,285	26,763,061	25,650,905	25,630,807	25,489,012	25,428,620	25,426,470	95.0%
408-1662: GOB. REG. CAJAMARCA - SALUD HUALGAYOC - BAMBAMARCA	19,461,405	31,729,518	30,605,417	30,536,290	30,497,044	30,055,171	30,052,519	94.7%
410-1712: GOB. REG. DPTO. CAJAMARCA-SALUD CAJAMARCA- CAJAMARCA	42,058,622	85,311,857	81,820,872	80,655,368	80,655,368	80,655,368	80,626,824	94.5%
403-788: REGION CAJAMARCA-SALUD JAEN	47,664,008	70,703,450	68,678,572	66,508,445	66,508,445	66,507,775	66,503,441	94.1%
400-785: REGION CAJAMARCA-SALUD CAJAMARCA	97,074,227	170,789,649	167,315,145	163,549,287	160,382,413	158,830,539	158,751,201	93.0%
407-1654: GOB. REG. CAJAMARCA - SALUD SAN IGNACIO	30,067,474	47,900,322	44,910,423	44,614,903	44,569,321	44,392,179	44,363,175	92.7%
001-775: REGION CAJAMARCA-SEDE CENTRAL	11,137,531	12,574,569	11,544,776	11,445,692	10,874,724	10,867,316	10,867,316	86.4%
404-999: REGION CAJAMARCA-HOSPITAL CAJAMARCA	68,011,575	129,025,547	119,922,446	111,548,775	110,161,530	110,129,645	109,997,237	85.4%
005-1335: REGION CAJAMARCA - PROGRAMAS REGIONALES - PRO REGION	16,381,841	51,339,085	50,941,576	46,415,754	46,154,187	35,934,090	35,737,912	70.0%
003-777: REGION CAJAMARCA-CUTERVO	14,660,582	93,653,128	93,298,991	92,925,095	89,144,128	45,315,036	45,315,036	48.4%
004-778: REGION CAJAMARCA-JAEN	47,804,434	61,262,000	60,571,851	60,099,852	36,284,709	28,836,015	28,836,015	47.1%
002-776: REGION CAJAMARCA-CHOTA	0	35,336,880	35,288,514	156,320	156,320	156,320	156,320	0.4%

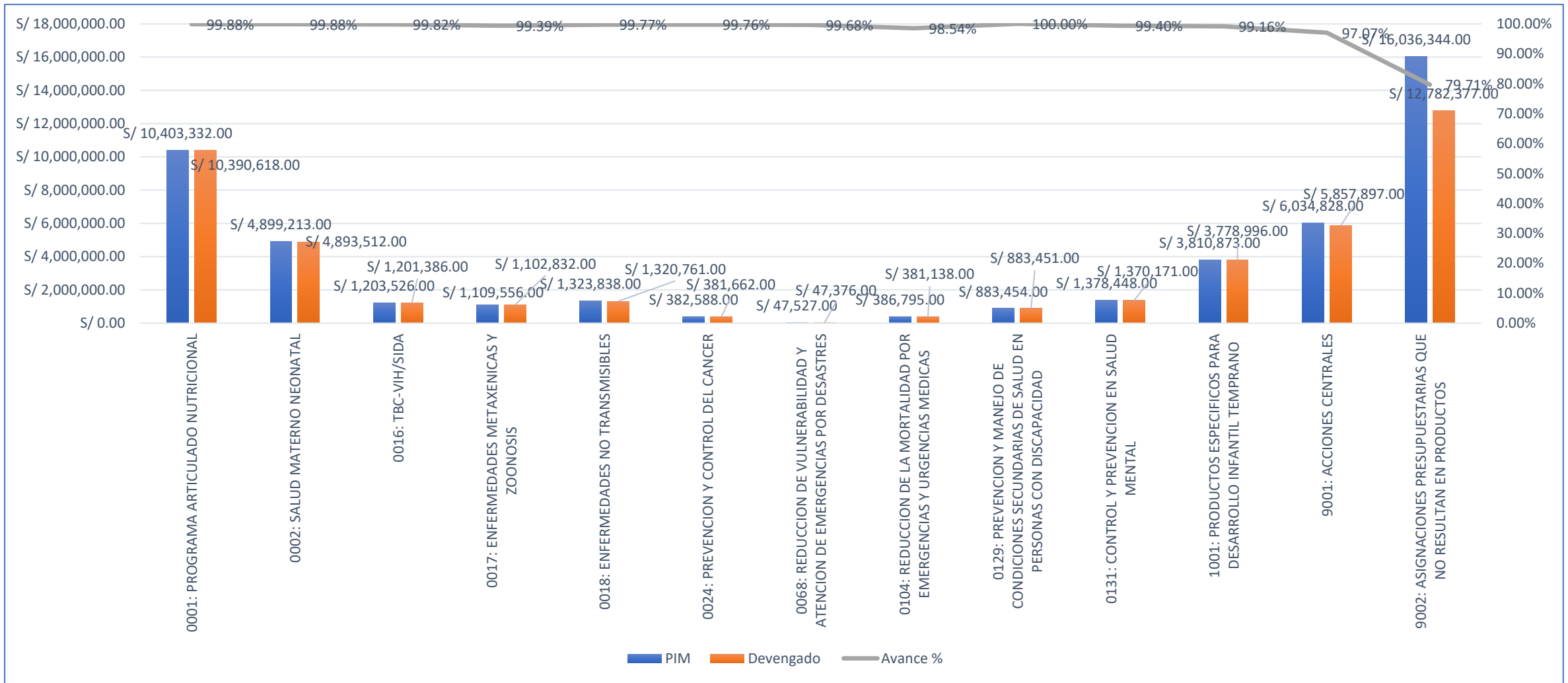
EJECUCION AÑO 2022 – (GRAFICO N°1) EJECUCION PRESUPUESTAL POR U.E – SECTOR SALUD








EJECUCION PRESUPUESTAL AÑO 2022 POR CATEGORIA PRESUPUESTAL – RIS SAN IGNACIO (TABLA N° 02)

Categoría Presupuestal	PIA	PIM	Certificación	Compromiso Anual	Ejecución			Avance %
					Compromiso Mensual	Devengado	Girado	
0001: PROGRAMA ARTICULADO NUTRICIONAL	2,906,784	10,403,332	10,399,277	10,399,091	10,394,285	10,390,618	10,380,170	99.9%
0002: SALUD MATERNO NEONATAL	3,328,175	4,899,213	4,895,867	4,895,719	4,895,209	4,893,512	4,893,512	99.9%
0016: TBC-VIH/SIDA	678,304	1,203,526	1,203,106	1,201,912	1,201,912	1,201,386	1,201,386	99.8%
0017: ENFERMEDADES METAXENICAS Y ZONOSIS	797,467	1,109,556	1,107,232	1,103,521	1,103,521	1,102,832	1,102,832	99.4%
0018: ENFERMEDADES NO TRANSMISIBLES	604,045	1,323,838	1,321,287	1,321,042	1,320,761	1,320,761	1,320,761	99.8%
0024: PREVENCION Y CONTROL DEL CANCER	211,297	382,588	381,667	381,664	381,664	381,662	381,662	99.8%
0068: REDUCCION DE VULNERABILIDAD Y ATENCION DE EMERGENCIAS POR DESASTRES	38,517	47,527	47,383	47,376	47,376	47,376	47,376	99.7%
0104: REDUCCION DE LA MORTALIDAD POR EMERGENCIAS Y URGENCIAS MEDICAS	15,707	386,795	386,790	381,138	381,138	381,138	381,138	98.5%
0129: PREVENCION Y MANEJO DE CONDICIONES SECUNDARIAS DE SALUD EN PERSONAS CON DISCAPACIDAD	341,018	883,454	883,453	883,451	883,451	883,451	883,451	100.0%
0131: CONTROL Y PREVENCION EN SALUD MENTAL	1,001,943	1,378,448	1,372,750	1,370,640	1,370,638	1,370,171	1,370,171	99.4%
1001: PRODUCTOS ESPECIFICOS PARA DESARROLLO INFANTIL TEMPRANO	2,671,921	3,810,873	3,797,204	3,796,964	3,780,414	3,778,996	3,778,891	99.2%
9001: ACCIONES CENTRALES	14,934,231	6,034,828	5,920,027	5,904,464	5,896,917	5,857,897	5,852,341	97.1%
9002: ASIGNACIONES PRESUPUESTARIAS QUE NO RESULTAN EN PRODUCTOS	2,538,065	16,036,344	13,194,380	12,927,921	12,912,034	12,782,377	12,769,483	79.7%

EJECUCION PRESUPUESTAL AÑO 2022 POR CATEGORIA PRESUPUESTAL – RIS SAN IGNACIO (GRAFICO N° 02)



EJECUCION PRESUPUESTAL AÑO 2022 POR FUENTE DE FINANCIAMIENTO – RIS SAN IGNACIO (TABLA N° 02)

Fuente de Financiamiento	PIA	PIM	Certificación	Compromiso Anual	Compromiso Mensual	Devengado	Girado	Avance %
1: RECURSOS ORDINARIOS	28,375,190	34,714,355	34,246,771	34,217,600	34,206,296	34,153,926	34,125,021	 98.4%
2: RECURSOS DIRECTAMENTE RECAUDADOS	64,374	302,374	220,244	220,244	214,791	209,701	209,701	 69.4%
3: RECURSOS POR OPERACIONES OFICIALES DE CREDITO	1,615,305	2,989,705	2,982,878	2,982,800	2,982,799	2,982,755	2,982,755	 99.8%
4: DONACIONES Y TRANSFERENCIAS	12,605	8,036,663	6,604,188	6,420,596	6,413,447	6,318,749	6,318,651	 78.6%
5: RECURSOS DETERMINADOS	0	1,857,225	856,342	773,664	751,988	727,047	727,047	 39.1%

EJECUCION PRESUPUESTAL AÑO 2022 POR CATEGORIA PRESUPUESTAL – RIS SAN IGNACIO (GRAFICO N° 02)

